

**SANTA CASA DE MISERICÓRDIA DE ITAPEVA****SANTA CASA DE MISERICORDIA DE ITAPEVA****CNPJ Nº 49.797.293/0001-79****BALANÇO PATRIMONIAL****ENCERRADO EM 31 DEZEMBRO DE 2.014 e 2.013**

A T I V O	Nota	2014	2013
ATIVO CIRCULANTE		11.172.649,36	10.715.443,98
DISPONIVEL	3.1	912.175,75	1.903.850,22
Caixa		10.108,75	12.280,96
Caixa		9.288,88	11.083,04
Caixa - AME		819,87	1.197,92
Banco conta Depósitos		902.067,00	1.891.569,26
Bancos		335.299,13	858.067,59
Bancos - AME		566.767,87	1.033.501,67
REALIZÁVEL		10.260.473,61	8.811.593,76
APLICAÇÕES	3.2	1.844.444,50	610.089,39
Aplicação Financeiras Vinculadas		672.303,30	514.489,44
Aplicação Financeiras Não Vinculadas		1.172.141,20	95.599,95
CRÉDITOS DE OPERAÇÕES COM PLANOS DE ASSIST. À SAÚDE	3.3	800.819,07	557.800,79
Contraprestação Pecuniária/Prêmio a Receber		986.795,60	717.694,44
(-) Provisão p/ perda s/créditos		(185.976,53)	(159.893,65)
CRÉDITOS OPER. DE PRESTAÇÃO DE SERVIÇO DE ASSIST. À SAÚDE	3.4	5.781.538,60	6.585.503,80
CONTAS A RECEBER		5.781.538,60	6.585.503,80
Convênios		6.087.860,29	6.585.503,80
(-) Provisão p/ perda s/créditos		(306.321,69)	-
ESTOQUES		1.274.553,43	931.869,83
Estoques	3.5	1.216.317,47	868.255,85
Estoques - AME		58.235,96	63.613,98
OUTROS BENS E TÍTULOS A RECEBER		559.118,01	126.329,95
Adiantamentos a Funcionários e Fornecedores		467.664,24	38.020,09
Adiantamentos a Funcionários e Fornecedores - AME		0,00	304,97
Cheques de Particulares		78.202,88	73.850,18
Créditos Previdenciários		9.284,33	9.395,41
Créditos Previdenciários - AME		3.966,56	4.759,30
ATIVO NÃO CIRCULANTE		38.548.105,11	32.161.923,47
REALIZÁVEL A LONGO PRAZO		131.537,54	108.923,33
Outros Títulos a Receber		131.537,54	108.923,33
Depósitos Judiciais		131.537,54	108.923,33
IMOBILIZADO	4	38.416.567,57	32.053.000,14
Imóveis de Uso Próprio		28.382.140,00	22.204.650,80
Imóveis de Uso Próprio		32.011.054,72	25.675.643,89
Instalações - Santa Casa		792.015,84	262.693,21
Instalações - AME		273.878,70	259.997,56
(-)Depreciação Acumulada		(4.588.960,04)	(3.914.911,54)
(-)Depreciação Acumulada- Instalações AME		(105.849,22)	(78.772,32)
Bens Móveis		10.034.427,57	9.848.349,34
Bens Moveis		15.704.703,09	14.573.570,19
Bens Moveis - AME		3.882.364,97	3.818.791,92
(-)Depreciação Acumulada		(7.864.955,85)	(7.278.178,87)
(-)Depreciação Acumulada - AME		(1.687.684,64)	(1.265.833,90)
TOTAL DO ATIVO		49.720.754,47	42.877.367,45

(As notas explicativas integram o conjunto das demonstrações contábeis)




SANTA CASA DE MISERICÓRDIA DE ITAPEVA
SANTA CASA DE MISERICORDIA DE ITAPEVA
CNPJ Nº 49.797.293/0001-79


BALANÇO PATRIMONIAL
ENCERRADO EM 31 DEZEMBRO DE 2.014 e 2.013


P A S S I V O	Nota	2014	2013
PASSIVO CIRCULANTE		19.567.460,04	14.014.544,08
Provisões Técnicas de Operações de Assist. à Saúde		1.098.552,38	1.013.075,91
Provisão de Contraprestação Não ganha - PPCNG	11	752.715,03	686.234,83
Provisão para Eventos a Liquidar para o SUS	16	345.837,35	326.841,08
Provisão de Sinistros a Liquidar p Outros Serviços Assistenciais		264.284,93	291.977,87
Provisão de Eventos Ocorridos e não Avisados	5	117.468,47	122.838,23
Consultas e Honorários Médicos	6	146.816,46	169.139,64
Débitos de Oper. Assist. à Saúde Não Relac. c/ Pl. Saúde da OPS Mantenedora	7	1.880.880,08	1.566.081,31
Serviços e Honorários Médicos a Pagar		1.476.423,08	1.138.278,20
Serviços e Honorários Médicos a Pagar - AME		404.457,00	427.803,11
Tributos e Contribuições a Recolher		579.596,69	483.519,90
Tributos, Contribuições e Encargos Sociais a Recolher		500.487,12	403.437,25
Tributos, Contribuições e Encargos Sociais a Recolher - AME		79.109,57	80.082,65
Empréstimos e Financiamentos a Pagar		2.212.969,20	2.870.176,67
Bancos e Financiamentos	9	2.194.606,39	2.852.166,28
Empréstimos Consignado - AME		18.362,81	18.010,39
Obrigações com Pessoal		3.064.084,39	2.475.941,36
Obrigações Com Pessoal		920.013,89	765.789,02
Obrigações Com Pessoal - AME		141.157,31	152.045,53
Provisão para Férias e Encargos	8	1.721.882,54	1.270.265,44
Provisão para Férias e Encargos - AME		230.001,03	247.099,92
Outras Obrigações com Pessoal		42.581,95	30.606,39
Outras Obrigações com Pessoal - AME		8.447,67	10.135,06
Fornecedores		1.843.757,60	1.764.081,27
Fornecedores de Bens		1.776.445,13	1.617.037,52
Fornecedores de Bens - AME		61.312,47	139.195,21
Fornecedores de Serviços		6.000,00	7.848,54
Depósitos de Terceiros		8.623.334,77	3.549.689,79
Processos Cíveis a Pagar		18.784,00	11.892,35
Processos Cíveis a Pagar		18.784,00	11.892,35
Subvenções a Realizar	10	8.351.431,46	3.362.337,54
Subvenções a Realizar Custeio - AME		69.258,81	375.366,40
Subvenções a Realizar Investimento - Santa Casa		7.696.723,02	2.986.971,14
Subvenções a Realizar Custeio - Santa Casa		585.449,63	-
Consignações		133.089,31	55.159,90
Produtos Consignados - Almoxarifado		133.089,31	55.159,90
Serviços de Terceiros a pagar		30,00	300,00
Outros Débitos a Pagar		30,00	300,00
Receitas a Apropriar	21	120.000,00	120.000,00
Receitas a Apropriar		120.000,00	120.000,00
PASSIVO NÃO CIRCULANTE		15.284.827,84	13.499.097,81
Provisões para Contingências	12	445.224,21	270.900,00
Provisão para Contingência Cíveis		445.224,21	270.900,00
Empréstimos e Financiamentos a Pagar		12.650.993,51	10.524.354,00
Empréstimos e Financiamentos	9	12.650.993,51	10.524.354,00
Débitos Diversos		208.156,29	316.000,00
Outros Débitos Diversos		18.156,29	6.000,00
Receitas a Apropriar	20	190.000,00	310.000,00
Receitas Diferidas	13	1.980.453,83	2.387.843,81
Subvenções Realizadas - AME		1.980.453,83	2.387.843,81
PATRIMONIO SOCIAL		14.868.466,59	15.363.725,56
Patrimônio Social		14.868.466,59	15.363.725,56
Patrimônio Social	21	15.363.725,56	17.218.635,99
Superávit ou Déficit do Exercício Corrente	21	(495.258,97)	(2.069.066,51)
Ajuste de Saldo do Exercício Anterior			214.156,08
TOTAL DO PASSIVO		49.720.754,47	42.877.367,45

(As notas explicativas integram o conjunto das demonstrações contábeis)

Reconhecemos a exatidão das demonstrações contábeis encerradas em 31 de Dezembro de 2014, conforme documentação apresentada.


 Augusto Rios Carneiro
 Provedor
 CPF: 132.063.978-04



 Joelma Aparecida de Almeida Barros Castilho
 CT - CRG - SP - 204.905/O-3
 CPF: 139.077.998-01


 Djalma Santos Marto
 Tesoureiro
 CPF: 241.220.258-34

RUA SANTOS DUMONT, 433 - CEP 18400-030 - ITAPEVA - SÃO PAULO

TELEFONE: (15) 3521-9505

www.santacasadeitapeva.org.br

**SANTA CASA DE MISERICÓRDIA DE ITAPEVA**

SANTA CASA DE MISERICORDIA DE ITAPEVA

CNPJ Nº 49.797.293/0001-79

DEMONSTRAÇÃO DO RESULTADO
ENCERRADO EM 31 DEZEMBRO DE 2.014 e 2.013

	Nota	2014	2013
Contraprestações Efetivas / Prêmios Ganhos de Plano de Assistência à Saúde		5.712.239,52	4.977.802,74
Contraprestações Líquidas / Prêmios Retidos		5.712.239,52	4.977.802,74
Variação das Provisões Técnicas		-	-
Receita com Administração de Planos de Assistência à Saúde		-	-
Tributos Diretos de Operações com Planos de Assistência à Saúde da Operadora		-	-
Eventos / Sinistros Indenizáveis Líquidos		(3.370.890,95)	(3.079.552,96)
Eventos Indenizáveis / Sinistros Retidos		(3.449.562,83)	(3.115.623,36)
Recuperação de Despesas com Eventos/Sinistros Indenizáveis		73.302,12	54.742,35
Variação da Provisão de Eventos/Sinistros Ocorridos e Não Avisados		5.369,76	(18.671,95)
RESULTADO DAS OPERAÇÕES COM PLANOS DE ASSISTÊNCIA À SAÚDE		2.341.348,57	1.898.249,78
Receita Líquida com o SUS		21.494.761,10	20.324.576,65
Receita Bruta com o SUS		21.494.761,10	20.331.842,19
(-)Deducoes de Receitas c/Prestacao SUS		0,00	(7.265,54)
Outras Receitas Oper. de Assist. à Saúde Não Relac. com Planos de Saúde da Operadora		17.709.449,83	16.557.352,40
Receitas com Prestação de Serviços		17.882.156,69	16.763.119,66
Receitas Custeio Operacional		1.808.226,88	1.731.308,46
Receita convenios		9.881.368,47	8.942.543,23
Receitas da Prefeitura Mun. Itapeva		3.545.768,40	3.068.364,90
Receita Diversas		482.888,90	1.040.882,18
Prefeituras Pro Santa Casa II		642.915,95	720.000,12
Rec. Pacientes Particulares		1.520.268,85	1.257.283,78
Receita de Medicamentos e Materiais		719,24	2.736,99
(-) Deduções de Receitas c/ Prestação		(172.706,86)	(205.767,26)
Glosas de Outros Convênios		(168.476,37)	(188.283,91)
Devolução de Receitas		(4.230,49)	(17.483,35)
Outras Despesas Oper. de Assist. à Saúde Não Relac. com Planos de Saúde da Operadora		(8.051.453,50)	(5.891.406,37)
Despesas com Prestação de Serviços		(8.051.453,50)	(6.173.233,78)
Drogas e Medicamentos		(2.855.042,38)	(2.021.110,74)
Drogas e Medicamentos - AME		(31.209,12)	(38.522,08)
Material Médico-Hospitalar		(3.255.112,81)	(2.396.662,97)
Material Médico-Hospitalar - AME		(112.140,10)	(96.532,77)
Material Radiológico		(10.480,46)	(10.562,38)
Material Radiológico - AME		-	-
Instrumental Médico-Cirúrgico		(210,00)	-
Instrumental Médico-Cirúrgico - AME		(320,02)	(195,00)
Consumo de Oxigenio		(285.857,97)	(260.519,57)
Consumo de Oxigenio - AME		(71.020,00)	(99.181,00)
Gêneros Alimentícios		(417.231,95)	(372.728,91)
Gêneros Alimentícios - AME		(236,00)	(160,00)
Material de Consumo Geral		(447.842,27)	(324.744,53)
Material de Consumo Geral - AME		(5.800,42)	(4.724,95)
Rouparia e Similares		(69.982,71)	(61.140,35)
Rouparia e Similares - AME		(635,50)	(1.084,50)
Material de Escritório e Impressos		(288.901,09)	(200.848,53)
Material de Escritório e Impressos - AME		(141.392,46)	(134.660,11)
Material de Limpeza		(157.732,81)	(118.971,86)
Material de Limpeza - AME		(40.490,72)	(32.693,54)
Material de Costura		(1.011,99)	(3.127,30)
Material Fotográfico		(331,90)	-
Material Fotográfico - AME		0,00	-
Material de Manutenção e Reposição		(261.715,16)	(402.816,64)
Material de Manutenção e Reposição - AME		(43.681,59)	(19.933,77)
Transferência das Despesas do AME para o Passivo - Subvenções a Realizar		446.925,93	427.687,72
(-)Deducao de Despesas C/Prestacao		-	281.827,41
(-)Deducao de Despesas C/Prestacao		-	281.827,41
RESULTADO BRUTO		33.494.106,00	32.888.772,46
Despesas de Comercialização		-	-
Despesas Administrativas		(41.926.955,90)	(37.527.595,28)
Despesas com Pessoal Próprio		(19.401.962,80)	(16.205.424,95)
Despesas com Pessoal Próprio - AME		(3.343.277,32)	(3.157.029,26)
Despesas com Serviços de Terceiros		(18.230.634,21)	(14.289.195,95)
Despesas com Serviços de Terceiros - AME		(5.901.337,51)	(6.099.998,80)
Despesas com Localização e Funcionamento		(3.795.830,17)	(2.875.006,28)
Despesas com Localização e Funcionamento - AME		(362.888,19)	(748.662,54)
Despesas com Publicidade e Propaganda		(26.301,05)	(39.154,93)
Despesas com Publicidade e Propaganda - AME		(360,00)	(720,00)
Despesas com Tributos		(8.785,79)	(9.517,31)
Despesas com Tributos - AME		(1.186,45)	(1.121,07)
Despesas Administrativas Diversas		(463.441,88)	(4.109.295,86)
Despesas Administrativas Diversas - AME		(695.502,12)	(159.768,36)
Transferência das Despesas do AME para o Passivo - Subvenções a Realizar		10.304.551,59	10.167.300,03



SANTA CASA DE MISERICÓRDIA DE ITAPEVA


SANTA CASA DE MISERICORDIA DE ITAPEVA


CNPJ Nº 49.797.293/0001-79


DEMONSTRAÇÃO DO RESULTADO ENCERRADO EM 31 DEZEMBRO DE 2.014 e 2.013


	Nota	2014	2013
Outras Receitas Operacionais		9.549.843,03	3.125.333,65
Outras Receitas Operacionais Assistenciais		12.904,90	12.995,06
Outros (Complemento Adesão de Plano)		12.904,90	12.995,06
Receitas Operacionais - Outras		9.536.938,13	3.112.338,59
Outras Receitas		886.396,93	873.082,64
Receita de Anuidades de Irmãos	19	6.840,00	6.768,00
Gestão de Resíduos Serv de Saude		5.854,60	8.507,43
Auxílios e Subvenções	19	2.363.253,84	815.000,00
Doações de Fomecedores	19	-	41.414,00
Doações de Particulares	19	940,00	1.063,60
Doações em Materiais E Gêneros Alimentícios	19	110.872,02	53.192,68
Auxílio - Custeio	19	1.947.655,23	980.342,17
Receitas Time Mania	19	50.754,22	-
Subvenções - Investimentos	13	121.196,28	75.251,76
Receitas Sustentáveis	19	3.837.944,47	-
INSS - Cota Patronal	18	(4.997.446,46)	(4.142.918,63)
INSS - Cota Patronal - AME	18	818.290,41	761.722,57
INSS Isenção Usufruída Cota Patronal	18	4.997.446,46	4.142.918,63
INSS Isenção Usufruída Cota Patronal - AME	18	(818.290,41)	(761.722,57)
Recuperação de Despesas		191.737,24	231.802,06
Recuperação de Despesas - AME		10.355,77	9.189,11
Aluguéis		13.310,00	13.400,00
Reprodução de Documentos		183,30	12.514,25
Trabalho Voluntário	25	156.000,00	-
Trabalho Voluntário	25	(156.000,00)	-
Subvenção para Investimentos - AME	13	406.061,47	406.619,16
Receita de Contrato com Gestão - AME		9.940.991,39	8.419.703,04
Descontos Obtidos - AME		42,01	4,00
Outras Receitas - AME		5.135,55	1.178,46
Transferência das Receitas do AME para o Passivo - Subvenções a Realizar		(10.362.586,19)	(8.836.693,77)
Outras Despesas Operacionais		(332.404,57)	882.788,47
Provisão Para Perdas Sobre Créditos		(332.404,57)	882.788,47
Provisão Para Contingências - Operacional		-	-
Outras		-	-
RESULTADO OPERACIONAL		784.588,56	(630.700,70)
Resultado Financeiro Líquido		(1.279.847,53)	(1.438.365,81)
Receitas Financeiras		249.218,47	117.942,74
Receitas Financeiras - AME		84.470,35	159.483,30
Despesas Financeiras		(1.529.066,00)	(1.556.308,55)
Despesas Financeiras - AME		(1.686,61)	(1.260,01)
Transferência do Resultado Financeiro do AME para o Passivo - Subvenções a Realizar		(82.783,74)	(158.223,29)
RESULTADO LÍQUIDO	20	(495.258,97)	(2.069.066,51)

Reconhecemos a exatidão das demonstrações contábeis encerradas em 31 de Dezembro de 2014, conforme documentação apresentada.


Augusto Rios Carneiro
Provedor
CPF: 132.063.978-04


Djalma Santos Marto
Tesoureiro
CPF: 241.220.258-34


Joelma Aparecida de Almeida Barros Castilho
CT - CRC - 1SP- 204.905/O-3
CPF: 139.077.998-01




SANTA CASA DE MISERICÓRDIA DE ITAPEVA


SANTA CASA DE MISERICORDIA DE ITAPEVA
CNPJ Nº 49.797.293/0001-79


DEMONSTRAÇÃO DAS MUTAÇÕES DO PATRIMÔNIO LÍQUIDO/PATRIMÔNIO SOCIAL - DMPL
DOS EXERCÍCIOS FINDOS EM 31 DE DEZEMBRO DE 2.014 e 2.013


HISTORICO	PATRIMÔNIO SOCIAL	Resultado do Exercício	TOTAL
SALDO EM 31.12.12	19.118.827,22	(1.900.191,23)	17.218.635,99
Ajuste de Saldo Exercício Anterior		214.156,08	214.156,08
Déficit do Exercício de 2012, incorporado ao Patrimônio Social	(1.900.191,23)	1.900.191,23	-
Déficit do Exercício de 2013		(2.069.066,51)	(2.069.066,51)
SALDO EM 31.12.13	17.218.635,99	(1.854.910,43)	15.363.725,56
Ajuste de Saldo Exercício Anterior		(214.156,08)	-
Déficit do Exercício de 2013, incorporado ao Patrimônio Social	214.156,08	2.069.066,51	-
Déficit do Exercício de 2014	(2.069.066,51)	(495.258,97)	(495.258,97)
SALDO EM 31.12.14	15.363.725,56	(495.258,97)	14.868.466,59

Reconhecemos a exatidão das demonstrações contábeis encerradas em 31 de Dezembro de 2014, conforme documentação apresentada.


Augusto Rios Carneiro
Provedor
CPF: 132.063.978-04


Djalma Santos Marto
Tesoreroiro
CPF: 241.220.258-34


Joelma Aparecida de Almeida Barros Castilho
CT - CRC - 1SP - 204.905/O-3
CPF: 139.077.998-01



SANTA CASA DE MISERICÓRDIA DE ITAPEVA


SANTA CASA DE MISERICORDIA DE ITAPEVA


CNPJ Nº 49.797.293/0001-79


DEMONSTRAÇÃO DOS FLUXOS DE CAIXA - DFC DOS EXERCÍCIOS FINDOS EM 31 DE DEZEMBRO DE 2.014 e 2.013

	2014	2013
Recebimentos de Plano Saúde (+)	5.799.207,26	5.373.881,66
Outros Recebimentos Operacionais (+)	57.036.582,01	48.705.938,30
Pagamentos a Fornecedores/Prestadores de Serviço de Saúde (-)	8.073.876,79	10.460.444,38
Pagamentos de Comissões (-)		
Pagamentos de Pessoal (-)	16.651.525,71	15.517.664,53
Pagamentos de Pró-Labore (-)		
Pagamentos de Serviços Terceiros (-)	18.474.795,48	15.457.387,99
Pagamentos de Tributos (-)	2.986.420,21	2.877.477,11
Pagamentos de Contingências (-) (Cíveis/Trabalhistas/Tributárias)		
Pagamentos de Aluguel (-)		
Pagamentos de Promoção/Publicidade (-)	8.628,00	720,00
Outros Pagamentos Operacionais (-)	15.048.350,52	4.096.319,77
CAIXA LÍQUIDO DAS ATIVIDADES OPERACIONAIS	1.592.192,56	5.669.806,18
ATIVIDADES DE INVESTIMENTO		
Recebimentos de Venda de Ativo Imobilizado - Hospitalar (+)		
Recebimentos de Venda de Ativo Imobilizado - Outros (+)		
Recebimentos de Venda de Investimentos (+)		
Recebimentos de Dividendos (+)		
Outros Recebimentos das Atividades de Investimento (+)		
Pagamentos de Aquisição de Ativo Imobilizado - Hospitalar (-)	4.490.429,57	1.471.349,56
Pagamentos de Aquisição de Ativo Imobilizado - Outros (-)		
Pagamentos Relativos ao Ativo Diferido (-)		
Pagamentos de Aquisição de Participação em Outras Empresas (-)		
Outros Pagamentos das Atividade de Investimento (-)		
CAIXA LÍQUIDO DAS ATIVIDADES DE INVESTIMENTO	-4.490.429,57	(1.471.349,56)
ATIVIDADES DE FINANCIAMENTO		
Integralização Capital em Dinheiro (+)		
Recebimento Empréstimos/Financiamentos (+)	15.732.663,06	
Títulos (Recebíveis) Descontados (+)		
Recebimentos de Juros de Aplicações Financeiras (+)	74.593,31	64.602,26
Resgate de Aplicações Financeiras (+)	3.283.557,95	2.882.099,87
Outros Recebimentos das Atividades de Financiamento (+)		
Pagamentos de Juros e Encargos sobre Empréstimos/Financiamentos/Leasing (-)		121.314,80
Pagamentos de Amortização de Empréstimos/Financiamentos/Leasing (-)	1.039.213,65	5.320.726,70
Pagamento de Participação nos Resultados (-)		
Aplicações Financeiras (-)	16.145.038,13	2.726.692,35
Outros Pagamentos das Atividades de Financiamento (-)		
CAIXA LÍQUIDO DAS ATIVIDADES DE FINANCIAMENTO	1.906.562,54	(5.222.031,72)
VARIAÇÃO LÍQUIDA DO CAIXA	(991.674,47)	(1.023.575,10)
CAIXA - Saldo Inicial	1.903.850,22	2.927.425,32
CAIXA - Saldo Final	912.175,75	1.903.850,22

Reconhecemos a exatidão das demonstrações contábeis encerradas em 31 de Dezembro de 2014, conforme documentação apresentada.


Augusto Rios Carneiro
Provedor
CPF: 132.063.978-04


Djalma Santos Marto
Tesoreroiro
CPF: 241.220.258-34


Joelma Aparecida de Almeida Barros Castilho
CT - CRC - 1SP 204905/O-3
CPF: 139.077.998-01



SANTA CASA DE MISERICÓRDIA DE ITAPEVA

Santa Casa de Misericórdia de Itapeva

Notas explicativas às demonstrações contábeis

Exercícios findos em 31 de dezembro de 2014 e 2013

(Em reais)

1 Contexto operacional

A Santa Casa de Misericórdia de Itapeva (SP), é uma Entidade civil, filantrópica e beneficente, sem finalidade lucrativa, imune de tributação, regendo-se pelos Estatutos Sociais e demais disposições legais. A Entidade tem como finalidade prestar assistência médica e hospitalar. Em 2009, alterou seu Estatuto Social, transformando-se em uma Organização Social de Saúde.

Em 2009, a Entidade firmou Contrato de Gestão juntamente com o Governo do Estado de São Paulo, através da Secretaria do Estado de Saúde com a finalidade de administrar o Ambulatório Médico de Especialidades – AME Itapeva, para qual foi constituída uma filial.

2 Apresentação e elaboração das demonstrações financeiras

As demonstrações contábeis foram elaboradas de acordo com as práticas contábeis emanadas da Lei n. 6.404/76 inclusive com suas posteriores alterações pela Lei 11.638/07 e 11.941/09, que procedeu alteração nas práticas contábeis adotadas no Brasil, além de observar demais disposições complementares da Agência Nacional de Saúde (ANS), a fim de atender o plano de contas padrão instituído pela mesma. As demonstrações estão sendo divulgadas de forma comparativa às do exercício anterior.

O Ambulatório Médico de Especialidades – AME Itapeva passou a operar em agosto/2010, desta forma, a partir deste ano as demonstrações financeiras estão sendo consolidadas.

3 Descrições das principais práticas contábeis

As principais práticas contábeis adotadas para a elaboração destas demonstrações contábeis são as seguintes:

Ativos circulantes e não circulantes

Os ativos estão demonstrados pelos valores de realização, incluindo, quando aplicável, os rendimentos, atualizações e provisão necessária para a redução ao seu valor de mercado.

3.1 Disponibilidades

Composto de caixa, contas correntes bancárias e aplicações financeiras, acrescidas dos rendimentos auferidos até a data do balanço.

3.2 Aplicações Financeiras – Ativos Garantidores

Atendendo as determinações da Agência Nacional de Saúde (ANS) RN 159/07, a Entidade mantém aplicação financeira em instituições bancárias conveniadas à ANS; os respectivos valores estão vinculados e registrados como ativos garantidores das provisões técnicas e do excedente da dependência operacional, sendo que, estes recursos só podem ser utilizados com prévia autorização da ANS.

3.3 Créditos de Operações com Planos de Assistência à Saúde

Representam os valores provenientes de direitos a receber referente aos Planos de Saúde comercializados pela Entidade, deduzindo a provisão para perdas sobre os créditos, conforme instrução da ANS.

A entidade constituiu provisão para possíveis perdas em seus créditos de Contraprestação Pecuniária a Receber, considerando:

- I – o montante dos créditos do cliente, cuja inadimplência, supere 60 (sessenta) dias da data de vencimento, nos casos que correspondam a operações com planos individuais de assistência à saúde com preços pré-estabelecidos;



SANTA CASA DE MISERICÓRDIA DE ITAPEVA

II – o montante dos créditos do cliente, cuja inadimplência, supere 90 (noventa) dias da data de vencimento, nos demais casos que correspondam a operações de planos de assistência à saúde;

3.4 Créditos de Operações de Prestação de Serviços de Assistência à Saúde

Representam os valores provenientes de direitos a receber, pela contraprestação de serviços ao Sistema Único de Saúde (SUS), outros convênios e pacientes particulares.

Em relação a Provisão para Perdas sobre Créditos referente aos Créditos de Operações de Prestação de Serviços de Assistência à Saúde, que são referentes às atividades da Mantenedora e são provenientes de atendimento a Convênios e Particulares, foi contabilizada diretamente em conta de resultado.

3.5 Estoques

Corresponde aos materiais alocados no almoxarifado, avaliados ao custo médio de aquisição e que não excede o valor de mercado.

3.6 Imobilizado

Os bens imobilizados são registrados e demonstrados contabilmente pelo custo de aquisição, deduzida os respectivos encargos de depreciação, conforme demonstrado na Nota Explicativa nº 4.

3.7 Passivo Circulante e Não Circulante

São demonstrados pelos valores conhecidos ou calculáveis, acrescidos, quando aplicável, dos correspondentes encargos e variações incorridos.

3.8 Apuração do resultado

O resultado é apurado pelo regime de competência e considera:

- Os rendimentos, encargos e efeitos das variações monetárias, calculados a índices ou taxas oficiais, incidentes sobre os ativos e passivos da companhia, e
- Os efeitos dos ajustes dos ativos para o valor de mercado ou de realização, quando aplicável.

No caso do AME, por se tratar de Convênio firmado entre a Organização Social da Saúde e a Secretaria de Estado da Saúde, a administração da Entidade entende que a diferença entre receitas e despesas reconhecidas no exercício corrente, não deve ser apresentado como resultado de um exercício.

Os valores apurados são transferidos para conta do passivo, conforme explicitado na nota 10, e representa uma obrigação da OSS junto ao Ente Público conveniado.

4 Imobilizado

Conta	Valor	Depr.	Saldo líquido	Saldo líquido
	Original	Acumulada	31/12/2014	31/12/2013
Edificações	20.346.634	4.206.142	16.140.492	16.629.041
Terrenos	4.140.051		4.140.051	4.140.051
Máquinas e Equipamentos	13.752.118	6.733.432	7.018.686	6.414.329
Maq. e Equip. - AME	3.287.832	1.440.231	1.847.601	2.149.532
Moveis e Utensílios	1.952.586	1.131.524	821.062	881.062
Moveis e Utensil. - AME	594.533	247.454	347.079	403.426
Instalações	792.016	382.818	409.198	65.374
Instalações - AME	273.879	105.849	168.029	181.225
Constr em andamento	7.524.370		7.524.370	1.188.959
Total do Imobilizado	52.664.018	14.247.450	38.416.568	32.053.000

5 Provisões Técnicas

Provisão de Eventos Ocorridos e Não Avisados (PEONA): A Entidade elaborou sua própria metodologia de cálculo e teve sua Nota Técnica Atuarial aprovada pela ANS.



SANTA CASA DE MISERICÓRDIA DE ITAPEVA

6 Eventos a Liquidar de Operações de Assistência a Saúde

Correspondem a honorários médicos diversos por serviços prestados ao Plano de Saúde, que deverão ser pagos no exercício de 2015.

7 Débitos de Operações de Assistência à Saúde não Relacionadas com o Plano de Saúde da Operadora

Correspondem a honorários médicos diversos por serviços prestados a Mantenedora e ao AME, que deverão ser pagos no exercício de 2015.

8 Provisões para Férias e Encargos

Registra os valores provenientes das férias e encargos proporcionalmente aos períodos aquisitivos dos funcionários.

9 Empréstimos

São registrados por valores históricos contraídos, vencíveis a curto e a longo prazo e se encontram a valor presente.

<u>Conta</u>	<u>Circulante</u>	<u>Não Circulante</u>	<u>Total</u>
Empréstimos Bancários			
BNDES	1.417.814	11.696.967	13.114.781
FINAME BNDES	95.579	270.807	366.386
Santander	566.780	683.220	1.250.000
Caixa Econômica Federal - Funcionários	81.954		81.954
Caixa Econômica Federal - Funcionários AME	15.517		15.517
Santander - Funcionários	32.479		32.479
Santander - Funcionários AME	2.845		2.845
	2.212.969	12.650.994	14.863.963

10 Subvenções a Realizar

Fica registrado nesse subgrupo, na rubrica denominada Subvenções a Realizar no Passivo Circulante, o montante recebido a título de subvenções que ainda não foi utilizado.

As subvenções para Custeio e Investimento referem-se a valores já recebidos que, no entanto, ainda não foram gastos com a realização dos projetos para os quais foram solicitados.

Com relação às atividades do AME, todo o resultado apurado é transferido para a conta de Subvenções a Realizar, pois entendemos que não deva ser apresentado como resultado da Entidade, haja visto que teremos que devolver esse valor ao Estado, seja em prestação de serviços ou em espécie, no decorrer do contrato de gestão.

	<u>2014</u>	<u>2013</u>
Subvenções a Realizar Custeio - AME	69.258,81	375.366,40
Subvenções a Realizar Custeio Santa Casa	585.449,63	0,00
Subvenções a Realizar Investimento - Santa Casa	<u>7.696.723,02</u>	<u>2.986.971,14</u>
	8.351.431,46	3.362.337,54

11 Contraprestações

As contraprestações emitidas são registradas no grupo 2.1.1.1.1.90 – Provisão de Contraprestação Não Ganha, no passivo, onde permanecem até o início do período de cobertura, ocasião em que são apropriadas, utilizando-se o critério pro rata dia.

12 Provisão para Contingências

De acordo com a NBC T 19.7 - Provisões, Passivos Contingentes e Ativos Contingentes, foi constituída Provisão para Contingências Cíveis no valor de R\$ 445.224,21, montante estimado suficiente para cobrir eventuais resultados dos processos em andamento considerados de provável realização.



SANTA CASA DE MISERICÓRDIA DE ITAPEVA

Ainda de acordo com a referida norma, os processos considerados de possível realização perfazem um montante de R\$ 1.174.901,12 e não necessitam serem provisionados, sendo necessária apenas a divulgação.

<u>Área</u>	<u>Valor</u>	<u>Probabilidade</u>
Cível - Itapeva	200.000,00	Provável
Trabalho - Itapeva	11.517,66	Provável
Trabalho - Itapeva	12.440,17	Provável
Cível - Itapeva	51.028,52	Provável
Cível - Itapeva	3.235,52	Provável
Trabalho - Itapeva	25.082,66	Provável
Trabalho - Itapeva	141.919,68	Provável
	<hr/>	
	445.224,21	
Cível - Itapeva	51.298,73	Possível
Cível - Itapeva	91.957,64	Possível
Cível - Itapeva	570.224,51	Possível
Cível - Itapeva	10.140,65	Possível
Trabalho - Itapeva	40.882,99	Possível
Trabalho - Itapeva	32.406,94	Possível
Cível - Itapeva	20.849,12	Possível
Cível - Itapeva	147.675,08	Possível
Cível - Itapeva	198.479,55	Possível
Cível - Itapeva	10.985,91	
	<hr/>	
	1.174.901,12	

13 Receitas Diferidas

Conforme determinado nas normas brasileiras de contabilidade, especificamente na NBC T 19.4 - Subvenção e Assistências Governamentais, as subvenções destinadas a investimentos, deverão ter o seu reconhecimento em contas de resultado, conforme ocorre a realização dos bens, que no caso de imobilizado se dá pela depreciação ou alienação do bem.

Desta forma, a Entidade reconhece mensalmente como receita de subvenções para investimento em conta de resultado, o mesmo valor que contabiliza como depreciação do bem imobilizado. No exercício de 2014 totalizou R\$ 406.061,47, referente a subvenções ao AME e R\$ 121.196,28, referente a subvenções recebidas para investimentos pela Santa Casa.

14 Receitas

As receitas são registradas mensalmente em obediência ao regime de Competência, são provenientes de mensalidades do Plano de Saúde, de atendimento hospitalar a pacientes particulares, de empresas privadas e de órgãos públicos com os quais a Entidade mantém convênio, sendo que a maior parte são receitas provenientes do SUS.

15 Despesas

As despesas estão apropriadas obedecendo ao regime de competência e foram apuradas através de notas fiscais e recibos em conformidade com as exigências legais e fiscais.



SANTA CASA DE MISERICÓRDIA DE ITAPEVA

16 Ressarcimento ao SUS

A ANS – Agência Nacional de Saúde Suplementar tem obrigação legal de cobrar dos planos privados de assistência à saúde o ressarcimento ao SUS, como consta do artigo 32 da Lei nº 9.656/98. De acordo com a lei, a utilização do Sistema Único de Saúde por beneficiários de planos privados deve ter seu valor restituído aos cofres públicos, desde que os atendimentos feitos constem, contratualmente, dos procedimentos cobertos pelos planos. Essa cobrança está sendo discutida judicialmente, pois a Entidade entende que não deve todos os valores.

17 Atendimento ao SUS

Com observância ao disposto pelo Artigo 4º, Inciso III, do Decreto nº 12.101, de 27/11/2009, o número total de internações realizadas e dos atendimentos ambulatoriais prestados, no exercício de 2014 foi de:

Atendimentos Realizados - 2014			
Convênios	SUS	Não SUS	TOTAL
Internações	10.657	3.207	13.864
Ambulatório	260.605	97.830	358.435
TOTAL	271.262	101.037	372.299
%	72,86%	27,14%	100,00%

18 Isenções Usufruídas

São demonstrados a seguir, os valores relativos às isenções fiscais e previdenciárias, como se devido fosse, gozadas durante o exercício.


Cálculo dos Impostos

	<u>2014</u>	<u>2013</u>
Imposto de Renda (1,2% da Receita - 15% de 8% de presunção)	664.927	541.196
Contribuição Social (1,08% da Receita - 9% de 12% de presunção)	598.434	487.077
COFINS (3%)	1.662.317	1.352.991
INSS Cota Patronal	5.815.737	4.904.641
	<u>8.741.415</u>	<u>7.285.905</u>

19 Doações e Subvenções

As subvenções destinadas para custeio e investimento foram contabilizadas em conta específica no passivo e são apropriadas na conta de receitas conforme a execução do convênio para custeio e realização dos bens no convênio para investimento. As doações de pessoas físicas e jurídicas encontram-se adicionadas a outras receitas.

Doações Pessoas Físicas e Jurídicas	2014	2013
Anuidade de Irmãos	6.840	6.768
Pessoas Físicas	400	3.904
Pessoas Jurídicas	111.412	91.766
Total	118.652	102.438



SANTA CASA DE MISERICÓRDIA DE ITAPEVA

Subvenção Estadual							
TA	Valor TA	Parcelas		Recebido 2013	Recebido 2014	Valor a Receber	Reconhecido 2014
		Totais	Recebidas				
728/2013	6.232.856	11	11	1.128.272	5.104.584	-	0
861/2013	420.000	3	3	280.000	140.000	-	140.097
1269/2013	560.000	1	1		560.000		561.117
2525/2013	670.000	1	1		670.000		674.725
073/2014	163.333	1	1		163.333		163.935
430/2014	1.680.000	12	8		1.120.000	560.000	1.073.897
450/2014	1.000.000	1	1		1.000.000	-	1.021.132
656/2014	1.960.000	12	5		816.667	1.143.333	667.397
657/2014	7.659.592	12	6		3.829.796	3.829.796	3.837.944
757149/11	607.276	1	1				5.548
757759/11	145.227	1	1				1.338
757159/11	187.032	1	1				1.723
	Time mania				50.754		50.754
Total	21.285.316			1.408.272	13.445.134	5.533.129	8.199.607

20 Receitas a Apropriar

Registra os valores recebidos de terceiros que serão apropriados na conta de receita, conforme sua competência.

21 Patrimônio Social

Representa o patrimônio inicial da Entidade, acrescido dos superávits/déficits apurados anualmente desde a data de sua constituição.

O Déficit do exercício de 2.014, no montante de R\$ 495.258,97, após a apreciação pela Assembléia Geral, será integrado ao Patrimônio Social da Santa Casa de Misericórdia de Itapeva.

22 Eventos Indenizáveis Líquidos

A distribuição dos saldos de Eventos Médico Hospitalares de Assistência Médico-Hospitalar do documento de Informações Periódicas do 4º Trimestre está em conformidade com Ofício Circular DIOPE nº 01 de 01/11/2013

EVENTOS MÉDICOS HOSPITALARES ASSISTENCIA MÉDICO HOSPITALAR

Cobertura Assistencial com Preço Pré Estabelecido - Carteira de Planos Individuais/Familiares Pós Lei 9.656/1998

	Consulta Médica	Exames	Terapias	Internações	Outros Atendimentos	Demais Despesas	Total
Rede Própria	131.184,16	348.884,17	8.018,04	593.614,44	36.911,57		1.118.612,38
Rede Contratada	429.290,10	815.868,71	36.846,86	63.025,76	42.117,43		1.387.148,86
Reembolso	-40.735,73	-20.353,94					-61.089,67
Intercâmbio Eventual							
Total	601.209,99	1.185.106,82	44.864,90	656.640,20	79.029,00	0,00	2.444.671,57



SANTA CASA DE MISERICÓRDIA DE ITAPEVA

23 Legislação Fiscal

Os registros contábeis, fiscais e trabalhistas estão sujeitos ao exame das autoridades fiscais competentes durante prazos prescricionais variáveis, consoante a legislação específica aplicável.

24 Cobertura de Seguros

Os seguros contratados são considerados suficientes para cobrir eventuais sinistros e são resumidos da seguinte forma:

Riscos Cobertos	Cobertura R\$ Mil
Incêndio, Raio, Explosão, Implosão e Fumaça	22.000.000
Vendaval, Furacão, Ciclone, Tornado e Granizo	100.000
Danos Elétricos	225.000
Quebra de Vidros, Espelhos e Mármore	20.000
Equipamentos Estacionários	150.000
Anúncios Luminosos	20.000
Lucros Cessantes (Despesas Fixas), em decorrência de Incêndio, Raio, Explosão e Fumaça (Período Indenitário = 6 meses)	1.000.000
Aluguel - Perda ou Pagamento, em decorrência de Incêndio, Raio, Explosão, Implosão e Fumaça (Período Indenitário = 6 meses)	200.000

25 Trabalho Voluntário

Atendendo à Resolução CFC nº 1409 de 21 de Setembro de 2012, que aprova a NBC ITG 2002 – Entidade sem fins lucrativos, que define o trabalho voluntário deve ser reconhecido pelo valor justo da prestação de serviço como se estivesse ocorrido o desembolso financeiro, foram levantados os trabalhos voluntários tomados pela Santa Casa.

A mensuração dos trabalhos voluntários foi efetuada com base nas horas dispendidas, avaliadas pelas taxas horárias médias praticadas por esses profissionais.

Cargo	Dia/ Semana	Horas/ Dia	Dias/ Mês	Horas/ Mês	Mês/ Ano	Total/ Ano
Provedor	5	2	20	40	12	480
Vice Provedor	5	2	20	40	12	480
Tesoureiro	5	2	20	40	12	480
Conselho Administrativo	2	1	8	8	12	96
Total Exercício 2013				128		1536



SANTA CASA DE MISERICÓRDIA DE ITAPEVA

Cargo	Dia/ Semana	Horas/ Dia	Dias/ Mês	Horas/ Mês	Mês/Ano	Total/ Ano
Provedor	5	2	20	40	12	480
Vice Provedor	5	2	20	40	12	480
Tesoureiro	5	2	20	40	12	480
Conselho Administrativo	2	2	8	16	12	192
Total Exercício 2014				136		1632

A Avaliação do Trabalho Voluntário, levando em conta os critérios acima comentados é demonstrada como segue:

	2014			2013		
	Horas	Valor H	Valor	Horas	Valor H	Valor
Presidência	480	100,00	48.000,00	480	100,00	48.000,00
Vice-Presidente	480	100,00	48.000,00	480	100,00	48.000,00
Tesoureiro	480	100,00	48.000,00	480	100,00	48.000,00
Pres. Conselho de Adm	192	100,00	19.200,00	96	100,00	9.600,00
Total	1632		156.000,00	1536		153.600,00

26 Regulamentação dos Planos de Assistência a Saúde.

A Entidade está adaptada a todas regulamentações da A.N.S – Agência Nacional de Saúde Suplementar, entre as quais a RN/ANS nº 247 de 25/02/2011, a IN/DIOPE nº.46, de 25/02/2011 (Revisão do Plano de Contas Padrão) e RN/ANS nº 159 e 160 de 04 de julho de 2.007 (Reservas Técnicas), com alterações posteriores.

Itapeva, 31 de dezembro de 2.014

Augusto Rios Carneiro

Provedor

CPF: 132.063.978-04

Djalma Santos Marto

Tesoureiro

CPF: 241.220.258-34

Joelma Aparecida de Almeida Barros Castilho

Contadora - CRC - 1SP- 204.905/O-3

CPF: 139.077.998-01

RELATÓRIO DOS AUDITORES INDEPENDENTES SOBRE AS DEMONSTRAÇÕES CONTÁBEIS

Ao Provedor da

SANTA CASA DE MISERICÓRDIA DE ITAPEVA

Examinamos as demonstrações contábeis da SANTA CASA DE MISERICÓRDIA DE ITAPEVA, que compreendem o balanço patrimonial em 31 de dezembro de 2014 e as respectivas demonstrações do resultado e dos fluxos de caixa para o exercício findo naquela data, assim como o resumo das principais práticas contábeis e demais notas explicativas.

Responsabilidade da administração sobre as demonstrações contábeis

A administração da SANTA CASA DE MISERICÓRDIA DE ITAPEVA é responsável pela elaboração e adequada apresentação dessas demonstrações contábeis de acordo com as práticas contábeis adotadas no Brasil e pelos controles internos que ela determinou como necessários para permitir a elaboração de demonstrações contábeis livres de distorção relevante, independentemente se causada por fraude ou erro.

Responsabilidade dos auditores independentes

Nossa responsabilidade é a de expressar uma opinião sobre essas demonstrações contábeis com base em nossa auditoria, conduzida de acordo com as normas brasileiras e internacionais de auditoria. Essas normas requerem o cumprimento de exigências éticas pelos auditores e que a auditoria seja planejada e executada com o objetivo de obter segurança razoável de que as demonstrações contábeis estão livres de distorção relevante.


Uma auditoria envolve a execução de procedimentos selecionados para obtenção de evidência a respeito dos valores e divulgações apresentados nas demonstrações contábeis. Os procedimentos selecionados dependem do julgamento do auditor, incluindo a avaliação dos riscos de distorção relevante nas demonstrações contábeis, independentemente se causada por fraude ou erro. Nessa avaliação de riscos, o auditor considera os controles internos relevantes para a elaboração e adequada apresentação das demonstrações contábeis da SANTA CASA DE MISERICÓRDIA DE ITAPEVA para planejar os procedimentos de auditoria que são apropriados nas circunstâncias, mas não para fins de expressar uma opinião sobre a eficácia desses controles internos da Entidade. Uma auditoria inclui, também, a avaliação da adequação das práticas contábeis utilizadas e a razoabilidade das estimativas contábeis feitas pela administração, bem como a avaliação da apresentação das demonstrações contábeis tomadas em conjunto.

Acreditamos que a evidência de auditoria obtida é suficiente e apropriada para fundamentar nossa opinião.

Opinião

Em nossa opinião, as demonstrações contábeis acima referidas apresentam adequadamente, em todos os aspectos relevantes, a posição patrimonial e financeira da SANTA CASA DE MISERICÓRDIA DE ITAPEVA em 31 de dezembro de 2014, o desempenho de suas operações e os seus fluxos de caixa para o exercício findo naquela data, de acordo com as práticas contábeis adotadas no Brasil aplicáveis às entidades supervisionadas pela Agência Nacional de Saúde Suplementar - ANS.

Araçatuba, 04 de fevereiro de 2015.


Elizeu de Azevedo
Contador CRC 1SP076962/0-9

**PARECER ATUARIAL SOBRE AS PROVISÕES TÉCNICAS
CONSTANTES NAS DEMONSTRAÇÕES CONTÁBEIS**

À Santa Casa de Misericórdia de Itapeva
Itapeva /SP

1- Examinamos as demonstrações contábeis da Operadora Santa Casa de Misericórdia de Itapeva, CNPJ 49.797.293/0001-79, Registro na ANS 34.574-1, referentes ao exercício findo em 31 de dezembro de 2014, compreendidas por: Balanço Patrimonial e Demonstração do Resultado do Exercício. Nossa responsabilidade é de validar os valores das provisões técnicas atuariais contidas nessas demonstrações contábeis, calculadas com base em Nota Técnica Atuarial de Provisão - NTAP aprovada pela ANS, em cumprimento ao anexo I, capítulo I, item 6.3.10 da Resolução Normativa da Agência Nacional de Saúde Suplementar - ANS nº 290/12 e suas alterações.

2- Nossos exames foram conduzidos de acordo com as Normas Técnicas Atuariais aplicáveis à Operadora, assim definidas pelo Instituto Brasileiro de Atuária (IBA) e ANS, restritos a: (a) avaliação dos procedimentos atuariais; e (b) análise do cumprimento da Resolução Normativa da ANS nº 209/09 e suas alterações, no que tange à constituição das provisões técnicas consubstanciadas em Nota Técnica Atuarial de Provisões - NTAP e aprovadas pela ANS.

3- A Operadora possui Nota Técnica Atuarial de Provisão de Eventos Ocorridos e Não Avisados - PEONA aprovada pela ANS por meio do ofício nº 2207/2012/GGAME(GEHAE)/DIOPE/ANS, de 28/09/2012. O montante integral apurado em 31 de dezembro de 2014 para a PEONA é de R\$ 117.468,47.

4- Em nossa opinião, as demonstrações contábeis acima referidas representam adequadamente o registro do valor da provisão técnica: Provisão para Eventos Ocorridos e não Avisados + PEONA calculadas e informadas à Operadora.

Belo Horizonte, 10 de fevereiro de 2015.



Beatriz Resende Rios da Mata
MIBA 1.474

Plurall Soluções e Estratégias em Saúde Suplementar Ltda.
CIBA 83